

# Schatzsuche im Herbst



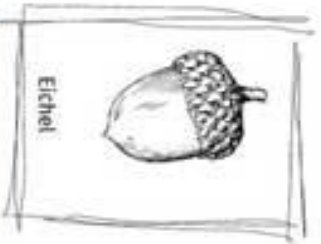
Im Herbst gibt es in der Natur bei Spaziergängen viel zu entdecken. Kastanien, Hagebutten, bunte Blätter sind nur einige der Fundstücke, die am Wegesrand oder auf Wiesen von den Kindern gefunden werden. Als Vorbereitung für die Schatzsuche, bei der die Fundstücke in einem Eierkarton gesammelt werden, kann die Mitmachgeschichte "Schatzsuche im Herbst" gelesen werden.

## Schatzsuche im Eierkarton

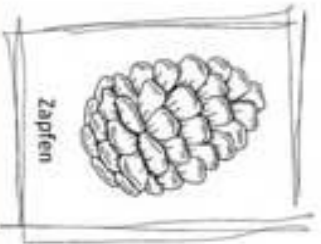
Nachdem die Bilder ausgedruckt wurden, kann ein Eierkarton (für 10 Eier) auf der Innenseite des Deckels mit einem der ausgeschnittenen Bilder beklebt werden. Ihr dürft hier auch gern kreativ werden und eigene Bilder einsetzen.

Auf dem nächsten Spaziergang durch den Herbstwald werden dann die abgebildeten Dinge gesammelt und in die Fächer des Eierkartons einsortiert.

**Tipp:** Wer den Eierkartons vorher desinfizieren möchte, kann ihn einfach bei 80° C für ca. 10 Minuten in den Backofen stellen.



Eichel




Zapfen



Schneckenhaus

Betzold

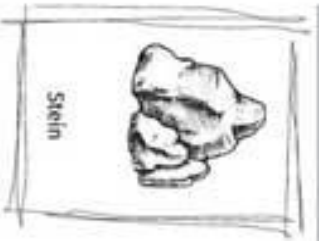


Blatt




Feder

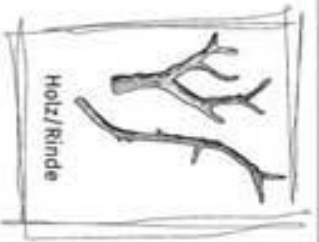
## Schatzsuche im Herbst



Stein



Hagebutte



Holz/Rinde



Kastanie



Blüte